Информация о состоянии микрофинансового сектора в Республике Казахстан за 2 кв. 2022 года

Информация подготовлена АМФОК на основании данных Первого кредитного бюро, Агентства РК по регулированию и развитию финансового рынка, Национального Банка РК: http://finreg.kz/, https://nationalbank.kz/kz

По состоянию на 01.07.2022 г.

ОБЩАЯ ИНФОРМАЦИЯ О СЕКТОРЕ МФО

По состоянию на **1 июля 2022 года** в реестре Агентства РК по регулированию и развитию финансового рынка (АРРФР) зарегистрировано **243** МФО получивших лицензию на осуществление микрофинансовой деятельности, с начала года количество увеличилось на 1.

Кредитный портфель МФО на 1 июля 2022 года по данным Национального Банка Казахстана составил **838,3 млрд. тенге**, портфель увеличился с начала года на **20,5 %**.

На сегодняшний день членами АМФОК являются **71 МФО,** занимающих на рынке микрокредитования долю в размере **88,7** % и **5** ассоциированных члена:

- **ТОО «Первое Кредитное Бюро»**
- **АО «Фонд Развития Предпринимательства «Даму»**
- **ОЮЛ «Казахстанская Ассоциация ФинТех»**
- **ООО «Дебекс»**
- **ОЮЛ «Ассоциация компаний по кредитованию под залог автотранспортных средств»**

Список вступивших в АМФОК за 2022 год

Список вступивших в 2022 году:

МФО «Payintech»
МФО «TodayFinance Kazakhstan»
МФО «Airba Finance»
МФО «Kredit Seven Kazakhstan»
МФО «FinBox»
ОЮЛ «Ассоциация компаний по кредитованию под залог автотранспортных средств»
МФО «Юникредо»
МФО «Взаймы»
МФО «Экспресс Аванс»
МФО «аФинанс»

Динамика изменения численности МФО

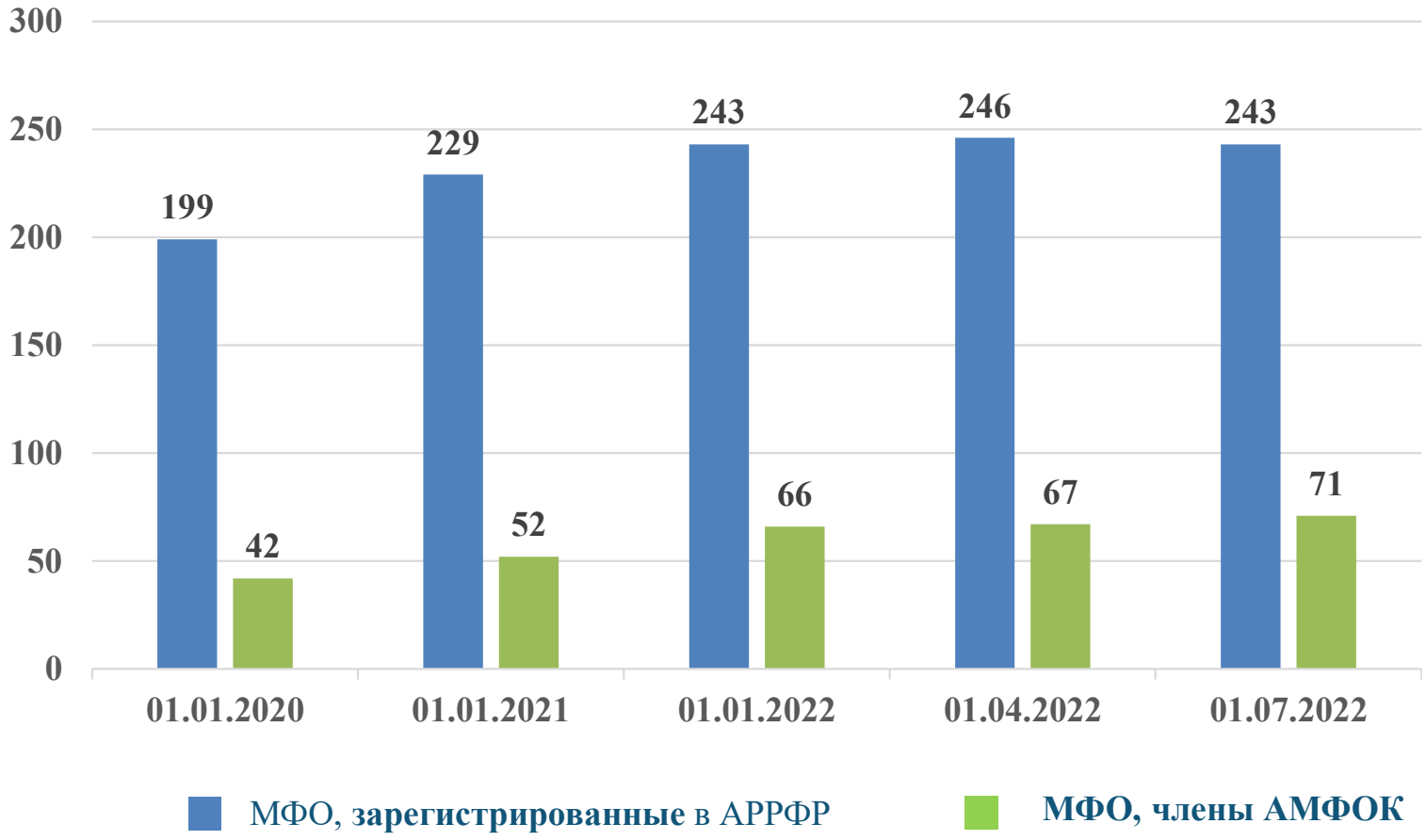

Количество действующих МФО на 1 июля 2022 г., получивших лицензию АРРФР – 243 единиц

С начала года 15 МФО получили лицензий

Карта распределения МФО (без учета филиалов)

Всего МФО в реестре АРРФР	243
Действующие МФО	243

Деятельность МФО в разрезе регионов

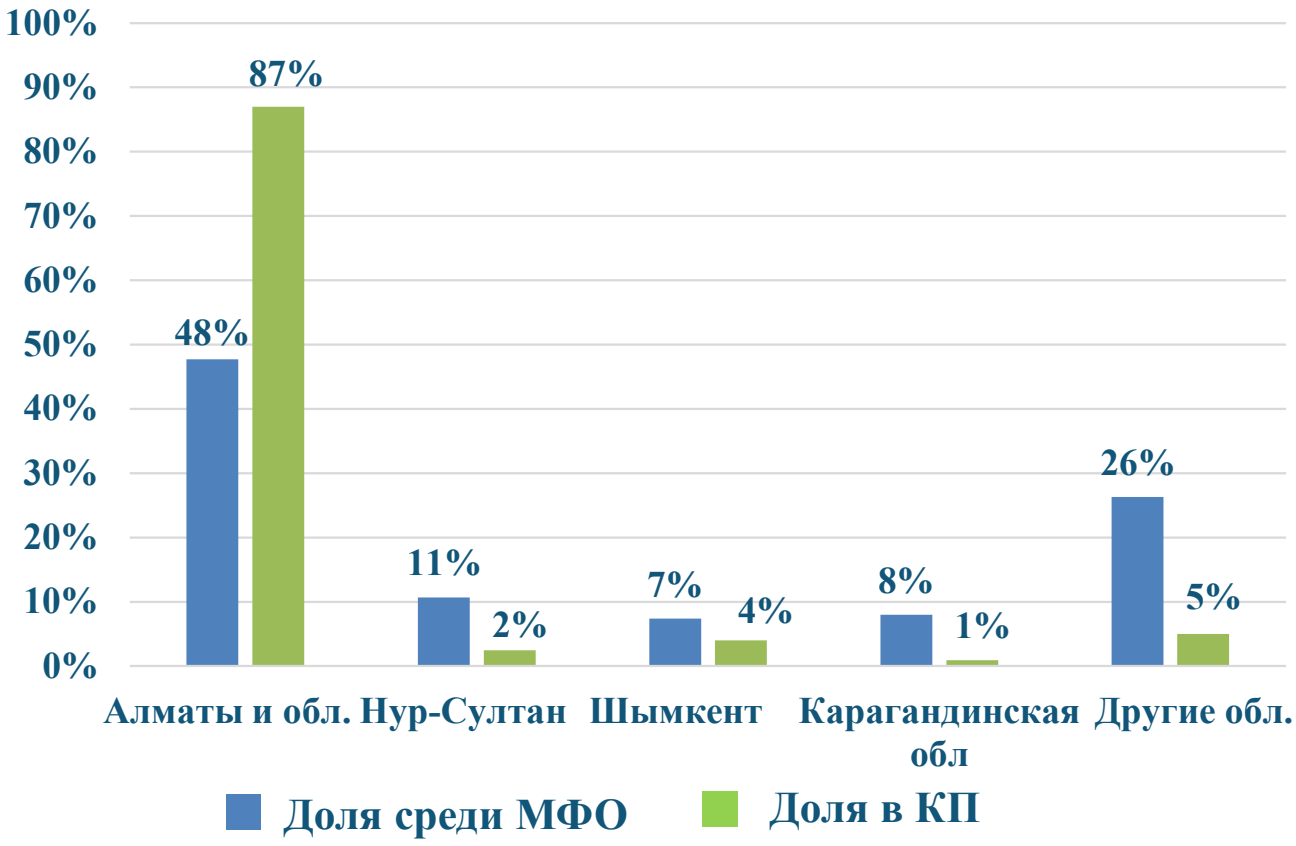

Наибольшее количество МФО, 47,7% от общей численности, зарегистрировано в **Алматы и области.**

На них приходится 87% от общего кредитного портфеля (КП) всех МФО.

10,7% МФО зарегистрировано в **г. Нур-Султан**, доля в КП 2,45%.

7,4% МФО зарегистрировано в **г. Шымкент** и их доля в КП 4%

8% МФО зарегистрировано в **Карагандинской области**, доля в КП 0,9%

26,3% МФО зарегистрировано в **других областях** и их доля в КП 5%

*На основании данных НБ РК

Кредитный портфель на 1 июля 2022 года
За вычетом резервов на обесценение (в млрд. тенге)

На 1 июля 2022 года кредитный портфель МФО составил 838,3 млрд. тенге, увеличившись с начала 2022 года на 20.5%.

Кредитный портфель МФО - членов АМФОК составляет 743,9 млрд. тенге или 88,7% от кредитного портфеля всего сектора

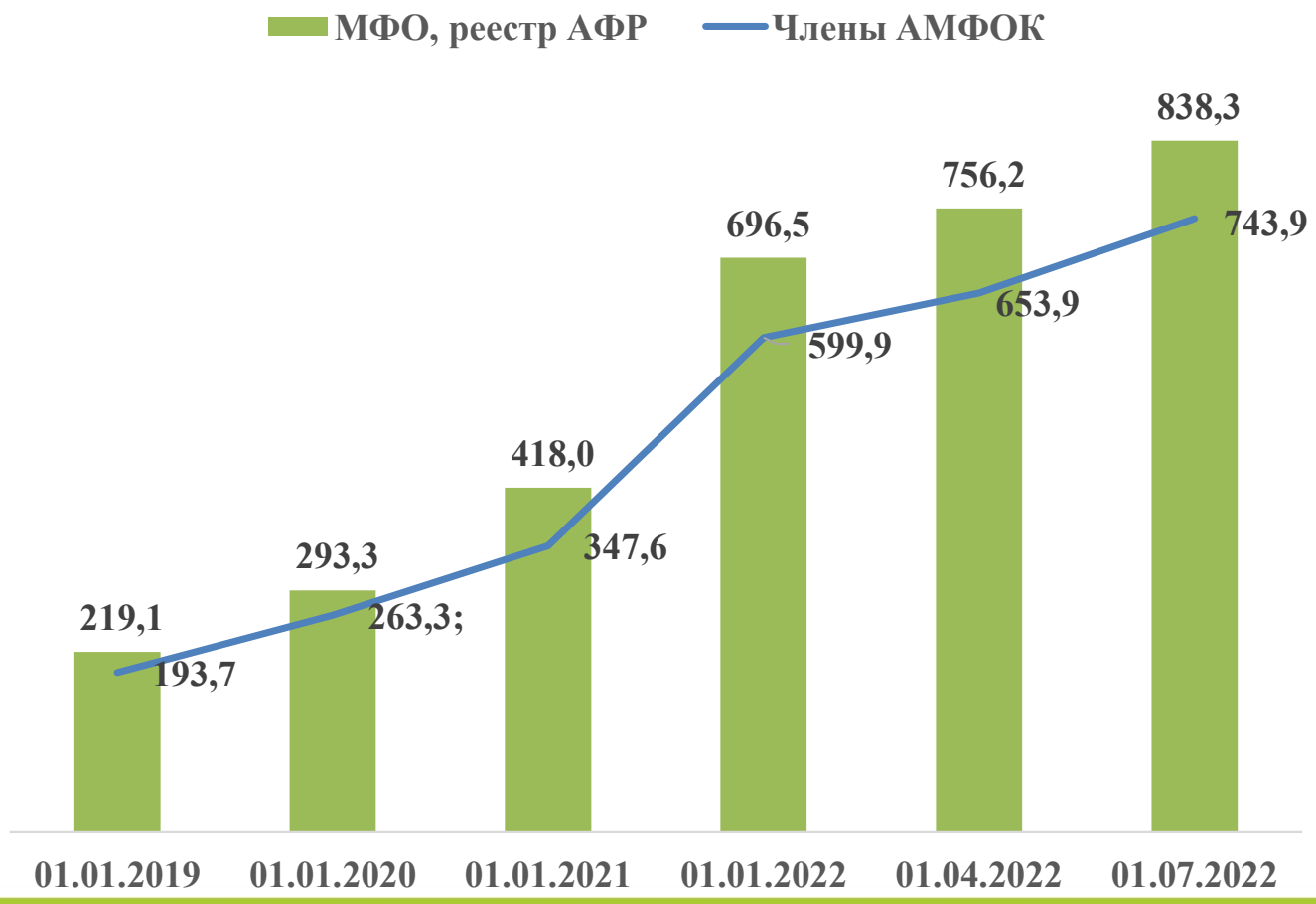

*На основании данных НБ РК

Уставный капитал МФО на 01 июля 2022 года

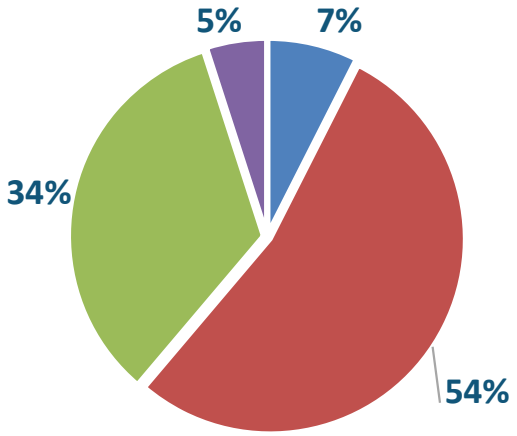

- От 50 млн. до 100 млн. тенге – 54% (131 МФО)
- От 100 млн. до 500 млн. тенге – 34% (82 МФО)
- От 500 млн. до 1 млрд. тенге – 4,5% (11 МФО)
- Более 1 млрд. тенге – 7,5% (19 МФО)

Кредитный портфель МФО на 01 июля 2022 года

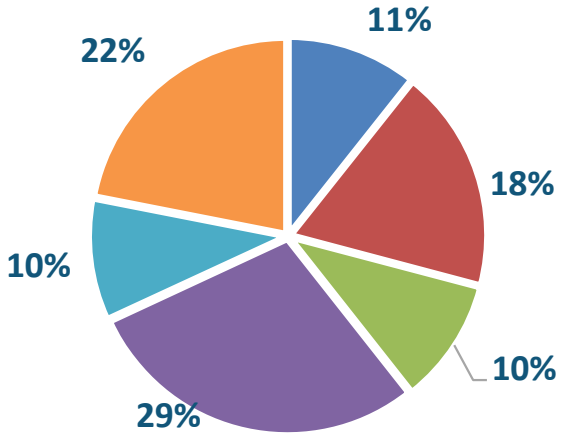

- Равен 0 – 11% (26 МФО)
- До 50 млн. тенге – 18% (45 МФО)
- От 50 млн. до 100 млн. тенге – 10% (25 МФО)
- От 100 млн. до 500 млн. тенге – 29% (70 МФО)
- От 500 млн. до 1 млрд. тенге – 10% (24 МФО)
- Более 1 млрд. тенге – 22% (53 МФО)

*На основании данных НБ РК

Просроченная задолженность МФО по основному долгу (в млрд. тенге)

Доля микрокредитов с просроченной задолженностью свыше 90 дней составила 9,3%,
с начала года доля увеличилась на 1,9%.

*На основании данных НБ РК

Эффективность деятельности МФО

На 1 июля 2022 года по всем МФО Рентабельность активов (ROA) составила 4,6%
Рентабельность собственного капитала (ROE) – 15,5%
На 1 июля 2022 года чистая прибыль МФО с начала 2022 года (январь-июнь) составила 44,5 млрд. тг.
Собственный капитал и активы МФО на 1 июля 2022 года составляют 287 и 997 млрд. тг.

Чистая прибыль (убыток) МФО (в млрд. тенге)

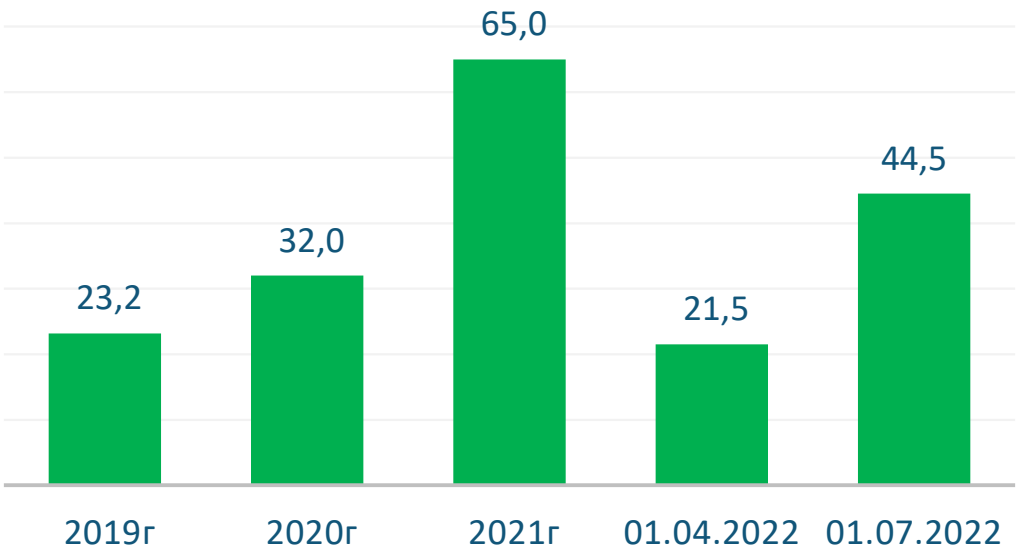

Собственный капитал и активы МФО (в млрд. тенге)

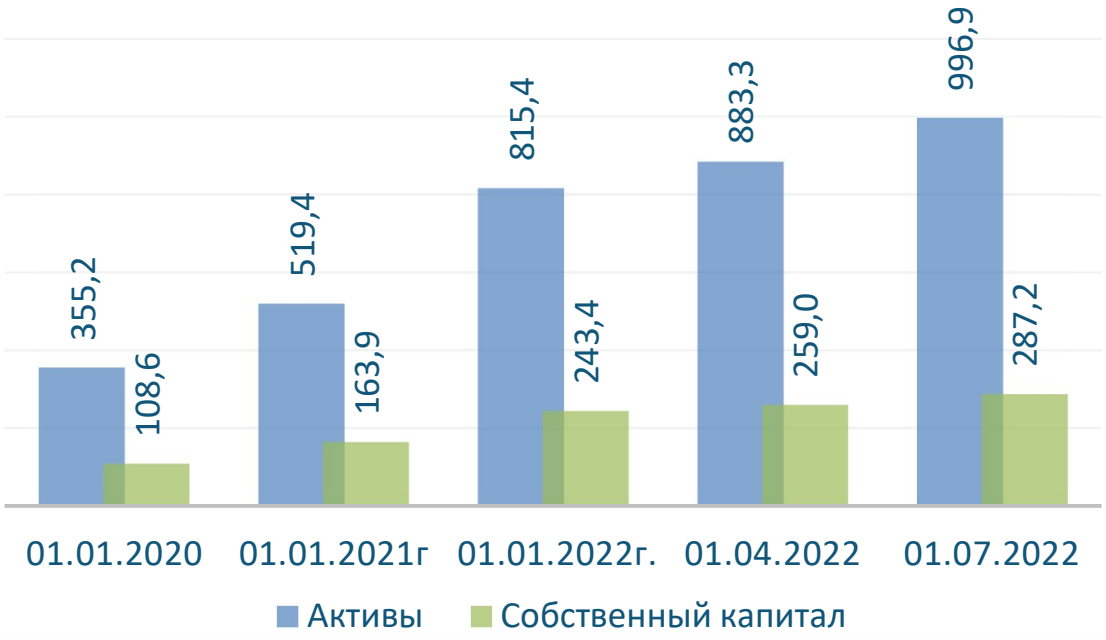

*На основании данных НБ РК